

Valstybinė vartotojų teisių apsaugos tarnyba

(viešojo sektoriaus subjekto arba viešojo sektoriaus subjektų grupės pavadinimas)

188770044, Vilniaus g.25, 01402-Vilnius

(viešojo sektoriaus subjekto, parengusio veiklos rezultatų ataskaitą arba konsoliduotąją veiklos rezultatų ataskaitą, kodas, adresas)

VEIKLOS REZULTATŲ ATASKAITA

PAGAL 2012 m. GRUODŽIO 31 d. DUOMENIS

13.03.01 Nr. 1

(Data)

Pateikimo valiuta ir tikslumas: litais


Eil. Nr.	Straipsniai	Pastabos Nr.	Ataskaitinis laikotarpis	Praėjęs ataskaitinis laikotarpis
A.	PAGRINDINĖS VEIKLOS PAJAMOS		3.964.770,99	3.898.370,92
I.	FINANSAVIMO PAJAMOS		3.964.770,99	3.898.370,92
I.1.	Iš valstybės biudžeto		3.726.620,37	3.764.138,16
I.2.	Iš savivaldybių biudžetų			
I.3.	Iš ES, užsienio valstybių ir tarptautinių organizacijų lėšų		238.150,62	131.047,80
I.4.	Iš kitų finansavimo šaltinių	1		3.184,96
II.	MOKESČIŲ IR SOCIALINIŲ ĮMOKŲ PAJAMOS			
III.	PAGRINDINĖS VEIKLOS KITOS PAJAMOS			
III.1.	Pagrindinės veiklos kitos pajamos		241.971,72	165.688,08
III.2.	Pervestinių pagrindinės veiklos kitų pajamų suma		-241.971,72	-165.688,08
B.	PAGRINDINĖS VEIKLOS SĄNAUDOS		3.964.769,94	3.898.370,92
I.	DARBO UŽMOKESČIO IR SOCIALINIO DRAUDIMO		2.845.952,00	2.745.584,98
II.	NUSIDĖVĖJIMO IR AMORTIZACIJOS		181.638,49	150.706,89
III.	KOMUNALINIŲ PASLAUGŲ IR RYŠIŲ		190.064,79	173.164,05
IV.	KOMANDIRUOČIŲ		63.991,08	63.497,61
V.	TRANSPORTO		41.491,11	40.656,24
VI.	KVALIFIKACIJOS KĖLIMO		17.537,95	21.347,35
VII.	PAPRASTOJO REMONTO IR EKSPLOTAVIMO		44.007,47	65.623,56
VIII.	NUVERTĖJIMO IR NURAŠYTŲ SUMŲ			
IX.	SUNAUDOTŲ IR PARDUOTŲ ATSARGŲ SAVIKAINA		38.847,78	69.410,30
X.	SOCIALINIŲ IŠMOKŲ			
XI.	NUOMOS			
XII.	FINANSAVIMO		294.385,30	299.911,41
XIII.	KITŲ PASLAUGŲ		246.853,97	267.479,53
XIV.	KITOS			989,00
C.	PAGRINDINĖS VEIKLOS PERVERŠIS AR DEFICITAS		1,05	
D.	KITOS VEIKLOS REZULTATAS			-1.057,69
I.	KITOS VEIKLOS PAJAMOS			
II.	PERVESTINOS Į BIUDŽETĄ KITOS VEIKLOS PAJAMOS			
III.	KITOS VEIKLOS SĄNAUDOS			1.057,69
E.	FINANSINĖS IR INVESTICINĖS VEIKLOS REZULTATAI		-1,05	-12,70
F.	APSKAITOS POLITIKOS KEITIMO IR ESMINIŲ APSKAITOS KLAIDŲ TAISYMO ĮTAKA			
G.	PELNO MOKESTIS			
H.	GRYNASIS PERVERŠIS AR DEFICITAS PRIEŠ NUOSAVYBĖS METODO ĮTAKĄ			-1.070,39
I.	NUOSAVYBĖS METODO ĮTAKA			
J.	GRYNASIS PERVERŠIS AR DEFICITAS			-1.070,39
I.	TENKANTIS KONTROLIUOJANČIAJAM SUBJEKTUI			
II.	TENKANTIS MAŽUMOS DALIAI			

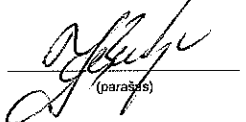
Direktorius

(teisės aktais įpareigoto pasirašyti asmens pareigų pavadinimas)

Finansų ir strateginio planavimo skyriaus vedėja

(teisės aktais įpareigoto pasirašyti asmens pareigų pavadinimas)


(parašas)


(parašas)

Feliksas Petrauskas

(vardas ir pavardė)

Natalija Kiljonienė

(vardas ir pavardė)

Valstybinė vartotojų teisių apsaugos tarnyba

(viešojo sektoriaus subjekto arba viešojo sektoriaus subjektų grupės pavadinimas)

188770044, Vilniaus g.25, 01402-Vilnius

(viešojo sektoriaus subjekto, parengusio veiklos rezultatų ataskaitą arba konsoliduojamą veiklos rezultatų ataskaitą, kodas, adresas)

FINANSINĖS BŪKLĖS ATASKAITA

PAGAL 2012 m. GRUODŽIO 31 d. DUOMENIS

13.03.01 Nr. 1

(Data)


Pateikimo valiuta ir tikslumas: litais

Eil. Nr.	Straipsniai	Pastabos Nr.	Paskutinė ataskaitinio laikotarpio diena	Paskutinė praėjusio ataskaitinio laikotarpio diena
A.	ILGALAIKIS TURTAS		423.832,14	563.198,07
I.	Nematerialus turtas		5.808,37	55.798,38
I.1	Plėtros darbai			
I.2	Programinė įranga ir jos licenzijos		5.808,37	55.798,38
I.3	Kitas nematerialusis turtas			
I.4	Nebaigti projektai ir išankstiniai mokėjimai			
I.5	Prestižas			
II.	Ilgalaikis materialusis turtas		417.023,77	506.399,69
II.1	Žemė			
II.2	Pastatai		174.289,29	176.961,45
II.3	Infrastruktūros ir kiti statiniai			
II.4	Nekilnojamosios kultūros vertybės			
II.5	Mašinos ir įrenginiai		73.260,22	110.674,66
II.6	Transporto priemonės		73.331,83	96.780,19
II.7	Kilnojamosios kultūros vertybės			
II.8	Baldai ir biuro įranga		96.142,43	121.983,39
II.9	Kitas ilgalaikis materialusis turtas			
II.10	Nebaigta statyba ir išankstiniai apmokėjimai			
III.	Ilgalaikis finansinis turtas		1.000,00	1.000,00
IV.	Mineraliniai ištekliai ir kitas ilgalaikis turtas			
B.	BIOLOGINIS TURTAS			
C.	TRUMPALAIKIS TURTAS		599.673,69	425.516,41
I.	Atsargos		19.004,95	14.843,14
I.1	Strateginės ir nелеičiamosios atsargos			
I.2	Medžiagos, žaliavos ir ūkinis inventoriųs		19.004,95	14.843,14
I.3	Nebaigta gaminti produkcija ir nebaigtos vykdyti sutartys			
I.4	Pagaminta produkcija, atsargos, skirtos parduoti (perduoti)			
I.5	Ilgalaikis materialusis ir biologinis turtas, skirtas parduoti			
II.	Išankstiniai apmokėjimai		61.714,01	74.638,58
III.	Per vienus metus gaunamos sumos		471.084,46	286.239,08
III.1	Gautinos trumpalaikės finansinės sumos			
III.2	Gautini mokesčiai ir socialinės įmokos			
III.3	Gautinos finansavimo sumos		138.297,92	
III.4	Gautinos sumos už turto naudojimą, parduoti prekes, turta, paslaugas			
III.5	Sukauptos gautinos sumos		331.337,54	286.239,08
III.6	Kitos gautinos sumos		1.449,00	
IV.	Trumpalaikės investicijos			
V.	Pinigai ir pinigų ekvivalentai		47.870,27	49.795,61
	IŠ VISO TURTO:		1.023.505,83	988.714,48

Eil. Nr.	Straipsniai	Pastabos Nr.	Paskutinė ataskaitinio laikotarpio diena	Paskutinė praėjusio ataskaitinio laikotarpio diena
D.	FINANSAVIMO SUMOS		552.432,97	702.475,40
I.	Iš valstybės biudžeto		441.435,79	551.997,01
II.	Iš savivaldybės biudžeto			
III.	Iš Europos Sąjungos, užsienio valstybių ir tarptautinių organizacijų		110.997,18	150.478,39
IV.	Iš kitų šaltinių			
E.	JSIPAREIGOJIMAI		471.072,86	286.239,08
I	Ilgalaikiai įsipareigojimai			
I.1	Ilgalaikiai finansiniai įsipareigojimai			
I.2	Ilgalaikiai atidėjiniai			
I.3	Kiti ilgalaikiai įsipareigojimai			
II.	Trumpalaikiai įsipareigojimai		471.072,86	286.239,08
II.1	Ilgalaikių atidėjinių einamųjų metų dalis ir trumpalaikiai atidėjiniai			
II.2	Ilgalaikių įsipareigojimų einamųjų metų dalis			
II.3	Trumpalaikiai finansiniai įsipareigojimai			
II.4	Mokėtinos subsidijos, dotacijos ir finansavimo sumos			
II.5	Mokėtinos sumos iš Europos Sąjungos biudžetą			
II.6	Mokėtinos sumos iš biudžetus ir fondus			
II.6.1	Grąžintinos finansavimo sumos			
II.6.2	Kitos mokėtinos sumos biudžetui			
II.7	Mokėtinos socialinės išmokos			
II.8	Grąžintini mokesčiai, įmokos ir jų permokos			
II.9	Tiekėjams mokėtinos sumos		138.737,73	207,87
II.10	Su darbo santykiais susiję įsipareigojimai			
II.11	Sukauptos mokėtinos sumos		332.335,13	286.031,21
II.12	Kiti trumpalaikiai įsipareigojimai			
F.	GRYNASIS TURTAS			
I.	Dalininkų kapitalas			
II.	Rezervai			
II.1	Tikrosios vertės rezervas			
II.2	Kiti rezervai			
III.	Nuosavybės metodo įtaka			
IV.	Sukauptas perviršis ar deficitas			
IV.1	Einamųjų metų perviršis ar deficitas			-1.070,39
IV.2	Ankstesnių metų perviršis ar deficitas			1.070,39
G.	MAŽUMOS DALIS			
	IŠ VISO FINANSAVIMO SUMŲ, JSIPAREIGOJIMŲ, GRYNŲJO TURTO IR MAŽUMOS DALIŲ		1.023.505,83	988.714,48

Direktorius

(teisės aktais įpareigoto pasirašyti asmens pareigų pavadinimas)




(parašas)

Feliksas Petrauskas

(vardas ir pavardė)

Finansų ir strateginio planavimo skyriaus vedėja

(teisės aktais įpareigoto pasirašyti asmens pareigų pavadinimas)



(parašas)

Natalja Kiljonienė

(vardas ir pavardė)

Valstybinė vartotojų teisių apsaugos tarnyba

(viešojo sektoriaus subjekto arba viešojo sektoriaus subjektų grupės pavadinimas)

188770044, Vilniaus g.25, 01402-Vilnius

(viešojo sektoriaus subjekto, parengusio veiklos rezultatų ataskaitą arba konsoliduojamą veiklos rezultatų ataskaitą, kodas, adresas)

GRYNOJO TURTO POKYČIŲ ATASKAITA

PAGAL 2012 m. GRUODŽIO 31 d. DUOMENIS

13.03.01 Nr. 1

(Data)

Pateiktimo valiuta ir tikslumas: litais

Eil. Nr.	Straipsniai	Pastabos Nr.	Tenka kontroliuojančiam subjektui					Iš viso	Mažumos dalis
			Dalininkų kapitalas	Tikrosios vertės rezervas	Kiti rezervai	Nuosavybės metodo įtaka	Sukauptas perviršis ar deficitas prieš nuosavybės metodo		
1	2	3	4	5	6	7	8	9	10
1	Likutis 2010 m. gruodžio 31 d.						1.070,39	1.070,39	
2	Perimto ilgalaikio turto iš kito viešojo sektoriaus subjekto įtaka		X		X	X			X
3	Perduoto arba parduoto ilgalaikio turto kitam subjektui įtaka		X		X	X			X
4	Kitos rezervų padidėjimo (sumažėjimo) sumos		X			X			X
5	Kiti sudaryti rezervai		X	X		X			X
6	Kiti panaudoti rezervai		X			X			X
7	Dalininkų (nuosavo) kapitalo padidėjimo (sumažėjimo) sumos			X	X				
8	Ataskaitinio laikotarpio grynasis perviršis ar deficitas		X	X	X				
9	Likutis 2011 m. gruodžio 31 d.						1.070,39	1.070,39	
10	Perimto ilgalaikio turto iš kito viešojo sektoriaus subjekto įtaka		X		X	X			X
11	Perduoto arba parduoto ilgalaikio turto kitam subjektui įtaka		X		X	X			X
12	Kitos rezervų padidėjimo (sumažėjimo) sumos		X			X			X
13	Kiti sudaryti rezervai		X	X		X			X
14	Kiti panaudoti rezervai		X			X			X
15	Dalininkų (nuosavo) kapitalo padidėjimo (sumažėjimo) sumos			X	X				X

Eil. Nr.	Straipsniai	Pastabos Nr.	Tenka kontroliuojančiam subjektui					Iš viso	Mažumos dalis
			Dalininkų kapitalas	Tikrosios vertės rezervas	Kiti rezervai	Nuosavybės metodo įtaka	Sukauptas perviršis ar deficitas prieš nuosavybės meto		
1	2	3	4	5	6	7	8	9	10
16	Ataskaitinio laikotarpio grynasis perviršis ar deficitas		X	X	X				
17	Likutis 2012 m. gruodžio 31 d.								

Direktorius

(teisės aktais pareigoto pasirašyti asmens pareigų pavadinimas)



Feliksas Petrauskas

(vardas ir pavardė)

Finansų ir strateginio planavimo skyriaus vedėja

(teisės aktais pareigoto pasirašyti asmens pareigų pavadinimas)



Natalija Kilijonienė

(vardas ir pavardė)

(Žemesniojo lygio viešojo sektoriaus subjektų, išskyrus mokesčių fondus ir išteklių fondus, pinigų srautų ataskaitos forma)

VALSTYBINĖ VARTOTOJŲ TEISIŲ APSAUGOS TARNYBA
(viešojo sektoriaus subjekto arba viešojo sektoriaus subjektų grupės pavadinimas)
188770044, Vilniaus g. 25, Vilnius

(viešojo sektoriaus subjekto, parengusio pinigų srautų ataskaitą (konsoliduotąją pinigų srautų ataskaitą), kodas, adresas)

PINIGŲ SRAUTŲ ATASKAITA
PAGAL 2012 M. GRUODŽIO 31 D. DUOMENIS

2012 M. KOVO 1 d.
(data)


Pateikimo valiuta ir tikslumas: litais arba tūkstančiais litų

Eil. Nr.	Straipsniai	Pastabos Nr.	Ataskaitinis laikotarpis			Praėjęs ataskaitinis laikotarpis		
			Tiesioginiai pinigų srautai	Netiesioginiai pinigų srautai	Iš viso	Tiesioginiai pinigų srautai	Netiesioginiai pinigų srautai	Iš viso
1	2	3	4	5	6	7	8	9
A.	PAGRINDINĖS VEIKLOS PINIGŲ SRAUTAI		-1925,34	0,00	-1925,34	-81681,39		-81681,39
I.	Iplaukos		1833131,88	1784750,00	3617881,88	1808277,22	1874320,55	3682597,77
I.1.	Finansavimo sumos kitoms išlaidoms ir atsargoms:		1813276,94	1784750,00	3598026,94	1771555,50	1874320,55	3645876,05
I.1.1.	Iš valstybės biudžeto		1746125,46	1784750,00	3530875,46	1678717,31	1874320,55	3553037,86
I.1.2.	Iš savivaldybės biudžeto							0
I.1.3.	Iš ES, užsienio valstybių ir tarptautinių organizacijų		67151,48		67151,48	89653,23		89653,23
I.1.4.	Iš kitų šaltinių				0,00	3184,96		3184,96
I.2.	Iš mokesčių				0,00			0
I.3.	Iš socialinių įmokų				0,00			0
I.4.	Už suteiktas paslaugas iš pirkėjų				0,00			0
I.5.	Už suteiktas paslaugas iš biudžeto				0,00			0
I.6.	Gautos palūkanos				0,00	26,82		26,82
I.7.	Kitos įplaukos		19854,94		19854,94	36694,90		36694,90
II.	Pervestos lėšos		-11304,34	-303000,00	-314304,34	-33573,63	-305000,00	-338573,63
II.1.	I valstybės biudžeta		-9177,35		-9177,35	-15419,74		-15419,74
II.2.	I savivaldybių biudžetus				0,00			0
II.3.	ES, užsienio valstybėms ir tarptautinėms organizacijoms				0,00	-18153,89		-18153,89
II.4.	I kitus išteklių fondus				0,00			0
II.5.	Viešojo sektoriaus subjektams				0,00			0
II.6.	Kitiems subjektams		-2126,99	-303000,00	-305126,99		-305000,00	-305000,00
III.	Išmokos		-1823752,88	-1481750	-3305502,88	-1856384,98	-1569320,55	-3425705,53
III.1.	Darbo užmokesčio ir socialinio draudimo		-1739633,40	-1061866,13	-2801499,53	-1683939,93	-1009387,34	-2693327,27
III.2.	Komunalinių paslaugų ir ryšių			-180028,04	-180028,04	-127,17	-182315,95	-182443,12
III.3.	Komandiruočių		-44191,44	-30551,72	-74743,16	-45901,30	-37846,86	-83748,16
III.4.	Transporto		-25,00	-40060,24	-40085,24		-39744,01	-39744,01
III.5.	Kvalifikacijos kėlimo		-725,00	-16912,95	-17637,95	-1950,00	-19946,35	-21896,35
III.6.	Paprastojo remonto ir eksploatavimo		-130,00	-43877,47	-44007,47		-65623,56	-65623,56
III.7.	Atsargų įsigijimo		-1371,16	-31208,78	-32579,94	-19444,10	-47579,51	-67023,61
III.8.	Socialinių išmokų				0,00			
III.9.	Nuomos				0,00			
III.10.	Kitų paslaugų įsigijimo		-37676,88	-77244,67	-114921,55	-104982,96	-166876,97	-271859,93
III.11.	Sumokėtos palūkanos				0,00	-39,52		-39,52
III.12.	Kitos išmokos				0,00			
B.	INVESTICINĖS VEIKLOS PINIGŲ SRAUTAI		-27600,10	-14672,46	-42272,56	58201,00	29832,08	88033,08
I.	Ilgalaikio turto (išskyrus finansinį) ir biologinio turto įsigijimas		-27600,10	-14672,46	-42272,56	-58201,00	-29832,08	-88033,08
II.	Ilgalaikio turto (išskyrus finansinį) ir biologinio turto perleidimas							0
III.	Ilgalaikio finansinio turto įsigijimas							0
IV.	Ilgalaikio finansinio turto perleidimas							0
V.	Terminuotųjų indėlių (padidėjimas) sumažėjimas							0
VI.	Kiti investicinės veiklos pinigų srautai							0
C.	FINANSINĖS VEIKLOS PINIGŲ SRAUTAI		27600,10	14672,46	42272,56			0
I.	Iplaukos iš gautų paskolų							0
II.	Gautų paskolų grąžinimas							0
III.	Finansinės nuomos (lizingo) įsipareigojimų apmokėjimas							0

Eil. Nr.	Straipsniai	Pastabos Nr.	Ataskaitinis laikotarpis			Praėjęs ataskaitinis laikotarpis		
			Tiesioginiai pinigų srautai	Netiesioginiai pinigų srautai	Iš viso	Tiesioginiai pinigų srautai	Netiesioginiai pinigų srautai	Iš viso
1	2	3	4	5	6	7	8	9
IV.	Gautos finansavimo sumos ilgalaikiam ir biologiniam turtui įsigyti:		27600,10	14672,46	42272,56	58201,00	29832,08	88033,08
IV.1	Iš valstybės biudžeto		15294,40	14672,46	29966,86		29832,08	29832,08
IV.2	Iš savivaldybės biudžeto							0
IV.3	Iš ES, užsienio valstybių ir tarptautinių organizacijų		12305,70		12305,70	58201,00		58201,00
IV.4	Iš kitų šaltinių							
V.	Gražintos ir perduotos finansavimo sumos ilgalaikiam ir biologiniam turtui įsigyti							0
VI.	Gauti dividendai							0
VII.	Kiti finansinės veiklos pinigų srautai							0
D.	VALIUTOS KURSŲ PASIKEITIMO ĮTAKA PINIGŲ IR PINIGŲ EKVIVALENTŲ LIKUČIUI							
	Pinigų ir pinigų ekvivalentų padidėjimas (sumažėjimas)		-1925,34	0,00	-1925,34	-81681,39	0	-81681,39
	Pinigai ir pinigų ekvivalentai ataskaitinio laikotarpio pradžioje		49795,61		49795,61	131477,00		131477,00
	Pinigai ir pinigų ekvivalentai ataskaitinio laikotarpio pabaigoje		47870,27		47870,27	49795,61		49795,61

Direktorius

(viešojo sektoriaus subjekto vadovas arba jo įgaliotas administracijos vadovas)



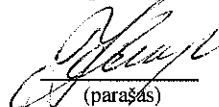
(parašas)

Feliksas Petrauskas

(vardas ir pavardė)

Finansų ir strateginio planavimo skyriaus vedėja

(vyriausiasis buhalteris (buhalteris))



(parašas)

Natalja Kiljonienė

(vardas ir pavardė)