

Valstybinė vartotojų teisių apsaugos tarnyba

(viešojo sektoriaus subjekto arba viešojo sektoriaus subjektų grupės pavadinimas)

188770044, Vilniaus g.25, 01402-Vilnius

(viešojo sektoriaus subjekto, parengusio veiklos rezultatų ataskaitą arba konsoliduojamą veiklos rezultatų ataskaitą, kodas, adresas)

**FINANSINĖS BŪKLĖS ATASKAITA**

PAGAL 2016 m. KOVO 31 d. DUOMENIS

16.05.16 Nr. 1

(Data)

Pateikimo valiuta ir tikslumas: eurai

Eil. Nr.	Straipsniai	Pastabos Nr.	Paskutinė ataskaitinio laikotarpio diena	Paskutinė praėjusio ataskaitinio laikotarpio diena
<b>A.</b>	<b>ILGALAIKIS TURTAS</b>		2.308.505,63	2.850.143,24
I.	Nematerialusis turtas		670.016,82	1.047.221,54
I.1	Plėtros darbai			
I.2	Programinė įranga ir jos licenzijos		670.016,82	1.047.221,54
I.3	Kitas nematerialusis turtas			
I.4	Nebaigti projektai ir išankstiniai mokėjimai			
I.5	Prestižas			
II.	Ilgalaikis materialusis turtas		1.412.207,16	1.576.987,03
II.1	Žemė			
II.2	Pastatai		716.029,07	718.553,96
II.3	Infrastruktūros ir kiti statiniai			
II.4	Nekilnojamosios kultūros vertybės			
II.5	Mašinos ir įrenginiai		423.362,92	548.168,76
II.6	Transporto priemonės		6.449,36	7.899,53
II.7	Kilnojamosios kultūros vertybės			
II.8	Baldai ir biuro įranga		266.365,81	302.364,78
II.9	Kitas ilgalaikis materialusis turtas			
II.10	Nebaigta statyba ir išankstiniai apmokėjimai			
III.	Ilgalaikis finansinis turtas		226.281,65	225.934,67
IV.	Mineraliniai išteklių ir kitas ilgalaikis turtas			
<b>B.</b>	<b>BIOLOGINIS TURTAS</b>			
<b>C.</b>	<b>TRUMPALAIKIS TURTAS</b>		495.678,92	231.888,75
I.	Atsargos		7.304,05	8.726,67
I.1	Strateginės ir neliečiamosios atsargos			
I.2	Medžiagos, žaliavos ir ūkinis inventorių		7.304,05	8.726,67
I.3	Nebaigta gaminti produkcija ir nebaigtos vykdyti sutartys			
I.4	Pagaminta produkcija, atsargos, skirtos parduoti (perduoti)			
I.5	Ilgalaikis materialusis ir biologinis turtas, skirtas parduoti			
II.	Išankstiniai apmokėjimai		30.052,54	22.103,58
III.	Per vienus metus gautinos sumos		445.859,89	198.357,33
III.1	Gautinos trumpalaikės finansinės sumos			
III.2	Gautini mokesčiai ir socialinės įmokos			
III.3	Gautinos finansavimo sumos		3.501,41	
III.4	Gautinos sumos už turto naudojimą, parduoti prekes, turta, paslaugas		14.531,04	14.800,00
III.5	Sukauptos gautinos sumos		427.827,44	182.648,81
III.6	Kitos gautinos sumos			908,52
IV.	Trumpalaikės investicijos			
V.	P pinigai ir pinigų ekvivalentai		12.462,44	2.701,17
	<b>IŠ VISO TURTO:</b>		<b>2.804.184,55</b>	<b>3.082.031,99</b>


Eil. Nr.	Straipsniai	Pastabos Nr.	Paskutinė ataskaitinio laikotarpio diena	Paskutinė praėjusio ataskaitinio laikotarpio diena
D.	<b>FINANSAVIMO SUMOS</b>		1.821.149,84	2.347.467,96
I.	Iš valstybės biudžeto		1.396.299,01	1.805.260,72
II.	Iš savivaldybės biudžeto			
III.	Iš Europos Sąjungos, užsienio valstybių ir tarptautinių organizacijų		416.954,35	733.741,66
IV.	Iš kitų šaltinių		7.896,48	8.465,58
E.	<b>ĮSIPAREIGOJIMAI</b>		961.431,76	716.943,52
I	Ilgalaikiai įsipareigojimai		225.992,03	225.645,05
I.1	Ilgalaikiai finansiniai įsipareigojimai			
I.2	Ilgalaikiai atidėjiniai			
I.3	Kiti ilgalaikiai įsipareigojimai		225.992,03	225.645,05
II.	Trumpalaikiai įsipareigojimai		735.439,73	491.298,47
II.1	Ilgalaikių atidėjinių einamųjų metų dalis ir trumpalaikiai atidėjiniai			
II.2	Ilgalaikių įsipareigojimų einamųjų metų dalis		11.894,33	11.876,82
II.3	Trumpalaikiai finansiniai įsipareigojimai			
II.4	Mokėtinos subsidijos, dotacijos ir finansavimo sumos			
II.5	Mokėtinos sumos į Europos Sąjungos biudžetą			
II.6	Mokėtinos sumos į biudžetus ir fondus			
II.6.1	Grąžintinos finansavimo sumos			
II.6.2	Kitos mokėtinos sumos biudžetui			
II.7	Mokėtinos socialinės išmokos			
II.8	Grąžintini mokesčiai, įmokos ir jų permokos			
II.9	Tiekėjams mokėtinos sumos		342.395,70	327.199,81
II.10	Su darbo santykiais susiję įsipareigojimai		159.666,96	
II.11	Sukauptos mokėtinos sumos		220.813,54	152.221,84
II.12	Kiti trumpalaikiai įsipareigojimai		669,20	
F.	<b>GRYNASIS TURTAS</b>		21.602,95	17.620,51
I.	Dalininkų kapitalas			
II.	Rezervai			
II.1	Tikrosios vertės rezervas			
II.2	Kiti rezervai			
III.	Nuosavybės metodo įtaka			
IV.	Sukauptas perviršis ar deficitas		21.602,95	17.620,51
IV.1	Einamųjų metų perviršis ar deficitas		3.982,44	
IV.2	Ankstesnių metų perviršis ar deficitas		17.620,51	17.620,51
G.	<b>MAŽUMOS DALIS</b>			
	<b>IŠ VISO FINANSAVIMO SUMŲ, ĮSIPAREIGOJIMŲ, GRYNŲJO TURTO IR MAŽUMOS DALIE</b>		2.804.184,55	3.082.031,99

Direktorius


(viešojo sektoriaus subjekto vadovas arba jo įgaliotas administracijos vadovas)

Finansų ir strateginio planavimo skyriaus vedėja

(vyriausiasis buhalteris (buhalteris))



(parašas)



(parašas)

Feliksas Petrauskas

(vardas ir pavardė)

Natalja Kiljonienė

(vardas ir pavardė)

Valstybinė vartotojų teisių apsaugos tarnyba

(viešojo sektoriaus subjekto arba viešojo sektoriaus subjektų grupės pavadinimas)

188770044, Vilniaus g.25, 01402-Vilnius

(viešojo sektoriaus subjekto, parengusio veiklos rezultatų ataskaitą arba konsoliduojamą veiklos rezultatų ataskaitą, kodas, adresas)

**VEIKLOS REZULTATŲ ATASKAITA**

PAGAL 2016 m. KOVO 31 d. DUOMENIS

16.05.16 Nr. 1


(Data)

Pateikimo valiuta ir tikslumas: eurais

Eil. Nr.	Straipsniai	Pastabos Nr.	Ataskaitinis laikotarpis	Praėjus ataskaitinis laikotarpis
A.	<b>PAGRINDINĖS VEIKLOS PAJAMOS</b>		1.274.124,05	367.422,72
I.	FINANSAVIMO PAJAMOS		1.264.432,42	367.422,72
I.1.	Iš valstybės biudžeto		936.836,35	336.062,72
I.2.	Iš savivaldybių biudžetų			
I.3.	Iš ES, užsienio valstybių ir tarptautinių organizacijų lėšų		327.026,97	31.360,00
I.4.	Iš kitų finansavimo šaltinių		569,10	
II.	MOKESČIŲ IR SOCIALINIŲ ĮMOKŲ PAJAMOS			
III.	PAGRINDINĖS VEIKLOS KITOS PAJAMOS		9.691,63	
III.1.	Pagrindinės veiklos kitos pajamos		23.439,86	
III.2.	Pervestinių pagrindinės veiklos kitų pajamų suma		-13.748,23	
B.	<b>PAGRINDINĖS VEIKLOS SĄNAUDOS</b>		1.270.141,61	370.590,69
I.	DARBO UŽMOKESČIO IR SOCIALINIO DRAUDIMO		613.840,27	259.022,14
II.	NUSIDĖVĖJIMO IR AMORTIZACIJOS		559.357,59	6.118,14
III.	KOMUNALINIŲ PASLAUGŲ IR RYŠIŲ		35.838,25	16.520,47
IV.	KOMANDIRUOČIŲ		4.474,64	7.156,49
V.	TRANSPORTO		5.839,49	1.919,07
VI.	KVALIFIKACIJOS KĖLIMO		2.845,79	300,00
VII.	PAPRASTOJO REMONTO IR EKSPLOATAVIMO		11,10	570,93
VIII.	NUVERTĖJIMO IR NURAŠYTŲ SUMŲ			
IX.	SUNAUDOTŲ IR PARDUOTŲ ATSARGŲ SAVIKAINA		6.080,80	1.250,91
X.	SOCIALINIŲ IŠMOKŲ			
XI.	NUOMOS		830,08	714,24
XII.	FINANSAVIMO		13.558,72	18.163,37
XIII.	KITŲ PASLAUGŲ		25.964,88	58.854,93
XIV.	KITOS		1.500,00	
C.	<b>PAGRINDINĖS VEIKLOS PERVERŠIS AR DEFICITAS</b>		3.982,44	-3.167,97
D.	<b>KITOS VEIKLOS REZULTATAS</b>			
I.	KITOS VEIKLOS PAJAMOS			
II.	PERVESTINOS Į BIUDŽETĄ KITOS VEIKLOS PAJAMOS			
III.	KITOS VEIKLOS SĄNAUDOS			
E.	<b>FINANSINĖS IR INVESTICINĖS VEIKLOS REZULTATAI</b>			
F.	<b>APSKAITOS POLITIKOS KEITIMO IR ESMINIŲ APSKAITOS KLAIĐŲ TAISYMO ĮTAKA</b>			
G.	<b>PELNO MOKESTIS</b>			
H.	<b>GRYNASIS PERVERŠIS AR DEFICITAS PRIEŠ NUOSAVYBĖS METODO ĮTAKĄ</b>		3.982,44	-3.167,97
I.	<b>NUOSAVYBĖS METODO ĮTAKA</b>			
J.	<b>GRYNASIS PERVERŠIS AR DEFICITAS</b>		3.982,44	-3.167,97
I.	TENKANTIS KONTROLIUOJANČIAJAM SUBJEKTUI			
II.	TENKANTIS MAŽUMOS DALIAI			

Direktorius

(viešojo sektoriaus subjekto vadovas arba jo įgaliotas administracijos vadovas)



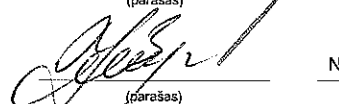
(parašas)

Feliksas Petrauskas

(vardas ir pavardė)

Finansų ir strateginio planavimo skyriaus vedėja

(vyriausiasis buhalteris (buhalteris))



(parašas)

Natalja Kiljonienė

(vardas ir pavardė)

Valstybinė vartotojų teisių apsaugos tarnyba

(viešojo sektoriaus subjekto arba viešojo sektoriaus subjektų grupės pavadinimas)

188770044, Vilniaus g.25, 01402-Vilnius

(viešojo sektoriaus subjekto, parengusio veiklos rezultatų ataskaitą arba konsoliduojantį veiklos rezultatų ataskaitą, kodas, adresas)

**FINANSAVIMO SUMOS PAGAL ŠALTINIŲ, TIKSLINĘ PASKIRTĮ IR JŲ POKYČIAI PER ATASKAITINIŲ LAIKOTARPIŲ**

PAGAL 2016 m. KOVO 31 d. DUOMENIS

16.05.16 Nr. 1

(Data)

Eil. Nr.	Finansavimo sumos	Per ataskaitinį laikotarpį										Pateikimo valiuta ir fikslumas: eurai	
		Finansavimo sumų likutis ataskaitinio laikotarpio pradžioje	Finansavimo sumos (gautos), išskyrus neatlygintinai gautą turą	Finansavimo sumų pergrupavimą	Neatlygintinai gautas turas	Perduota kitoms viešojo sektoriaus subjektams	Finansavimo sumų sumažėjimas dėl turto pardavimo	Finansavimo sumų sumažėjimas dėl jų pervadavimo ne viešojo sektoriaus subjektams	Finansavimo sumos (grąžintos)	Finansavimo sumų (gautinų) pasikeitimas	Finansavimo sumų likutis ataskaitinio laikotarpio pabaigoje	11	12
1	2	3	4	5	6	7	8	9	10	11	12	13	
1.	Iš valstybės biudžeto (išskyrus valstybės biudžeto asignavimų dalį, gautą iš Europos Sąjungos, užsienio valstybių ir tarptautinių organizacijų):	1.605.260,72	485.637,40					690.252,22	7.848,30		3.501,41	1.396.299,01	
1.1.	nepiniginiam turtui įsigyti	1.582.498,74	25.781,79					243.199,74				1.365.140,79	
1.2.	kitoms išlaidoms kompensuoti	22.761,98	459.855,61					447.112,48	7.848,30		3.501,41	31.158,22	
2.	Iš savivaldybės biudžeto (išskyrus savivaldybės biudžeto asignavimų dalį, gautą iš Europos Sąjungos, užsienio valstybių ir tarptautinių organizacijų):												
2.1.1.	nepiniginiam turtui įsigyti												
2.1.2.	kitoms išlaidoms kompensuoti												
3.	Iš Europos Sąjungos, užsienio valstybių ir tarptautinių organizacijų (finansavimo sumų dalis, kuri gaunama iš Europos Sąjungos, neįskaitant finansavimo sumų iš valstybės ar nepiniginiam turtui įsigyti)	733.741,66	10.239,66					327.026,97				416.954,35	
3.1.	nepiniginiam turtui įsigyti	719.213,82	152,28					325.797,82				393.568,28	

Eil. Nr.	Finansavimo sumos	Per ataskaitinį laikotarpį										Finansavimo sumų likutis ataskaitinio laikotarpio pabaigoje
		Finansavimo sumos (gautos), išskyrus neatlygintinai gautą turtą	Finansavimo sumų pergrupavima	Neatlygintinai gautas turtas	Perduota kitiems viešojo sektoriaus subjektams	Finansavimo sumų sumažėjimas dėl turto pardavimo	Finansavimo sumų sumažėjimas panaudojimo savo veiklai	Finansavimo sumų sumažėjimas dėl jų pardavimo ne viešojo sektoriaus subjektams	Finansavimo sumos (grąžintos)	Finansavimo sumų (gautinų) pasikeitimas		
1	2	3	4	5	6	7	8	9	10	11	12	13
3.2.	kitoms išlaidoms kompensuoti	14.527,84	10.087,38					1.229,15				23.386,07
4.	<b>iš kitų šaltinių:</b>	8.465,58			14,89			583,99				7.896,48
4.1.	nepilnintam turtui įsigyti	8.465,58			14,89			583,99				7.896,48
4.2.	kitoms išlaidoms kompensuoti											
5.	<b>iš viso finansavimo sumų:</b>	2.347.467,96	495.877,06		14,89			1.017.863,18	7.848,30		3.501,41	1.821.149,64

\* Šioje skiltyje rodomas finansavimo sumų pergrupavimas, praėjusio ataskaitinio laikotarpio klaidų taisymas ir valiutos kurso įtaka pinigų likučiams, susijusiems su finansavimo sumomis

Direktorius \_\_\_\_\_ (viesojo sektoriaus subjekto vadovas arba jo įgaliotas administracijos vadovas)  
 Feliksas Petrauskas (vardas ir pavardė)

Finansų ir strateginio planavimo skyriaus vedėja \_\_\_\_\_ (vyriausiasis buhalteris (būhalteris))  
 Natalja Kiljonienė (vardas ir pavardė)

(Informacijos apie kontroliuojamus, asocijuotuosius ir kitus subjektus pateikimo žemesnio lygio atskirų finansinių ataskaitų aiškinamajame rašte forma)

INFORMACIJA APIE KONTROLIUOJAMUS, ASOCIJUOTUOSIUS IR KITUS SUBJEKTUS \*

Eil. Nr. **	Subjekto tipas ir pavadinimas	Buveinės adresas	Ataskaitinio laikotarpio pabaigoje					Pagrindinė veikla
			Valdomy akcijų (dalininko įnašų) dalis (procentais)	Investicijos dydis nominatąja verte (Eur)	Dotacijų balanstinė vertė	Grynasis ataskaitinio laikotarpio rezultatas, iš viso (Eur)	Nuosavas kapitalas arba grynasis turtas, iš viso (Eur)	
1	2	3	4	5	6	7	8	9
1.1.	Kontroliuojamos biudžetinės įstaigos		X	X	X			
1.2.	...		X	X	X			
2.	Kontroliuojamos viešosios įstaigos, priskiriamos prie viešojo sektoriaus subjektų		X	X	X			
2.1.	...							
2.2.	...							
3.	Kontroliuojamos viešosios įstaigos, neprikiriamos prie viešojo sektoriaus subjektų		100				289,62	
3.1.	VšĮ "Europos vartotojų centras"	Odminių g.12, Vilnius	100				289,62	Atstovauti Lietuvos vartotojų interesams ES ir kitų ES šalių vartotojų interesams Lietuvoje
3.2.	...							
4.	Valstybės ir savivaldybių įmonės***		X	X				
4.1.	...		X	X				
4.2.	...		X	X				
5.	Kontroliuojamos akcinės ir uždarosios akcinės bendrovės							
5.1.	...							
5.2.	...							
6.	Asocijuotieji subjektai							
6.1.	...							
6.2.	...							
7.	Kiti subjektai							
7.1.	Administruojami išteklių fondai	X	X	X	X			
7.1.1.	...	X	X	X	X			
7.1.2.	...	X	X	X	X			
7.2.	Administruojami mokesčių fondai	X	X	X	X			
7.2.1.	...	X	X	X	X			
7.2.2.	...	X	X	X	X			
7.3.	Kiti subjektai							
7.3.1.	...							
7.3.2.	...							

\* – pažymėti ataskaitos laukai nepildomi;

\*\* – įtraukiama tiek detalizuojamų elučių, kiek yra kontroliuojamų, asocijuotųjų ir kitų subjektų;

\*\*\* – teikiama informacija apie tas valstybes ar savivaldybes įmones, kuriose viešojo sektoriaus subjektas įgyvendina įmonės savininko teises ir pareigas.